



Botniastugan

Monteringsanvisning

Förråd 15 Pulpet

45mm hustimmer

I denna anvisning finner du specifik information till Förråd 15 Pulpettak, du behöver även använda dig av den [generella monteringsanvisningen](#)

Innehållsförteckning:

1. Paketeringslista trämaterial
2. Paketeringslista tillbehör
3. Plintritning
4. Syllritning
5. Antal & mått hustimmer 1
6. Antal & mått hustimmer 2
7. Takåsar

Paketeringslista trämaterial

	HUSTIMMER FRÄSTA BÅDA SIDOR				FRÄSTA 1 SIDA ELLER INGEN		
☒	Antal	Längd	Övrigt	☒	Antal	Längd	Övrigt
<input type="checkbox"/>	3	5600		<input type="checkbox"/>	24	1800	
<input type="checkbox"/>	1	5400					
<input type="checkbox"/>	18	5200					
<input type="checkbox"/>	2	5200	Klyvda 68 mm				
<input type="checkbox"/>	2	3400	Kompletta gavelspetsar				
<input type="checkbox"/>	2	3400					
<input type="checkbox"/>	28	3200					

	GOLVREGLAR & TAKÅSAR				GOLV & TAK (PAKET)		
☒	Antal	Längd	Övrigt (45x120)	☒	Antal	Längd	Övrigt (21,5x95)
<input type="checkbox"/>	7	4000	45x145 Takåsar	<input type="checkbox"/>	8	4200	Golv
<input type="checkbox"/>	12	2890		<input type="checkbox"/>	11	4200	Tak
<input type="checkbox"/>	4	2490					

	VINDSKIVOR & FODER				HAR STUGAN TAKBEKLÄDNAD?		
☒	Antal	Längd	Övrigt	☒	Antal	Längd	Övrigt
<input type="checkbox"/>	12	4200	Vindskivor (22x120)	<input type="checkbox"/>			Ströläkt (15x45)
<input type="checkbox"/>	4	4200	Foder (22x95)	<input type="checkbox"/>			Bärläkt (25x48)
<input type="checkbox"/>	6	~400	Slagklossar	<input type="checkbox"/>	Antal läkt beroende på TRP20 / Elegance		
					meter		Trekantslist
					(Om stugan har takshingel)		

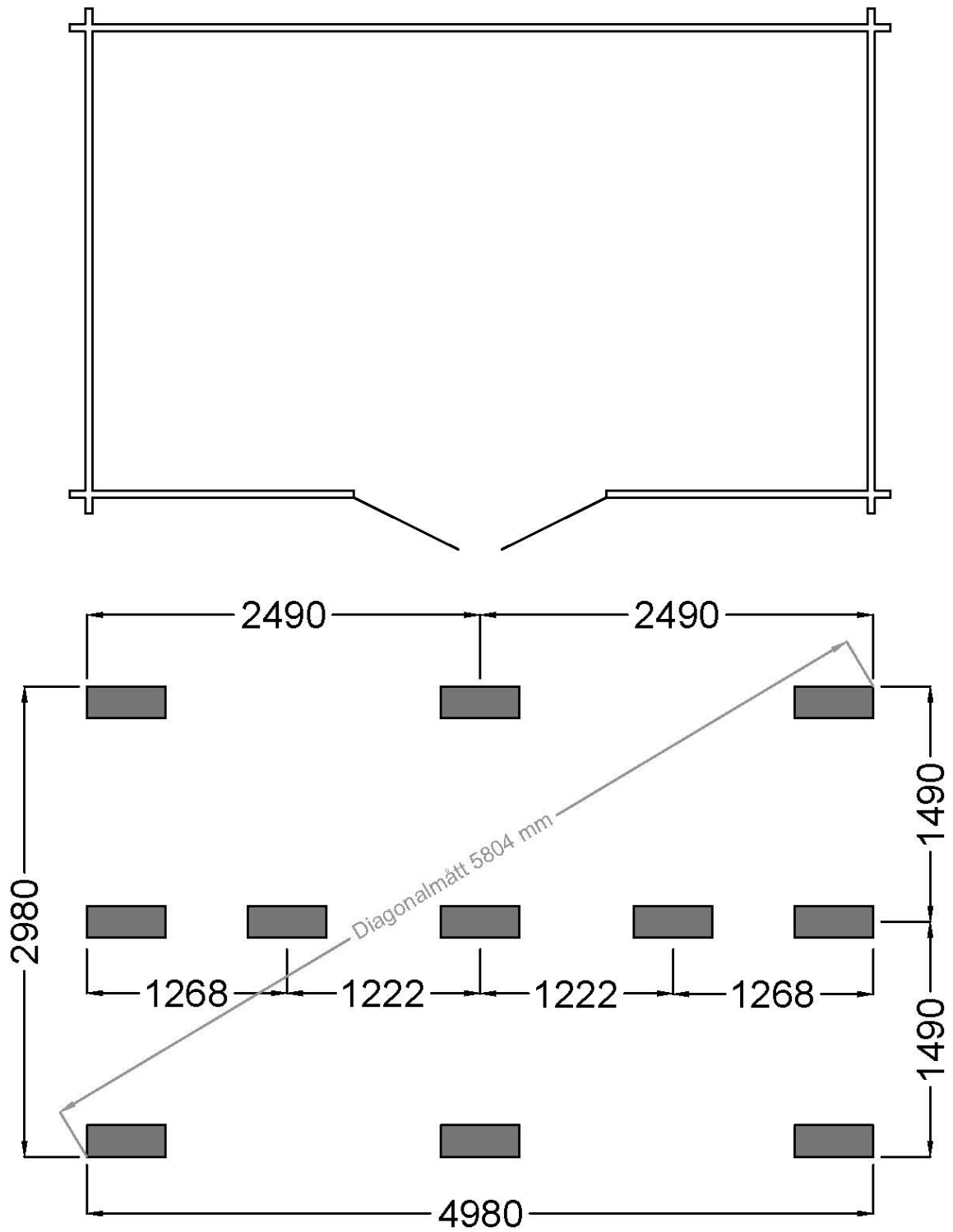
Paketeringslista tillbehör

<input type="checkbox"/>	Antal	Standard i stugan	<input type="checkbox"/>	Antal	
	1	Pardörr 16x19 med karm			
	1	List till 16x19 port			
	3	Underlagspapp			

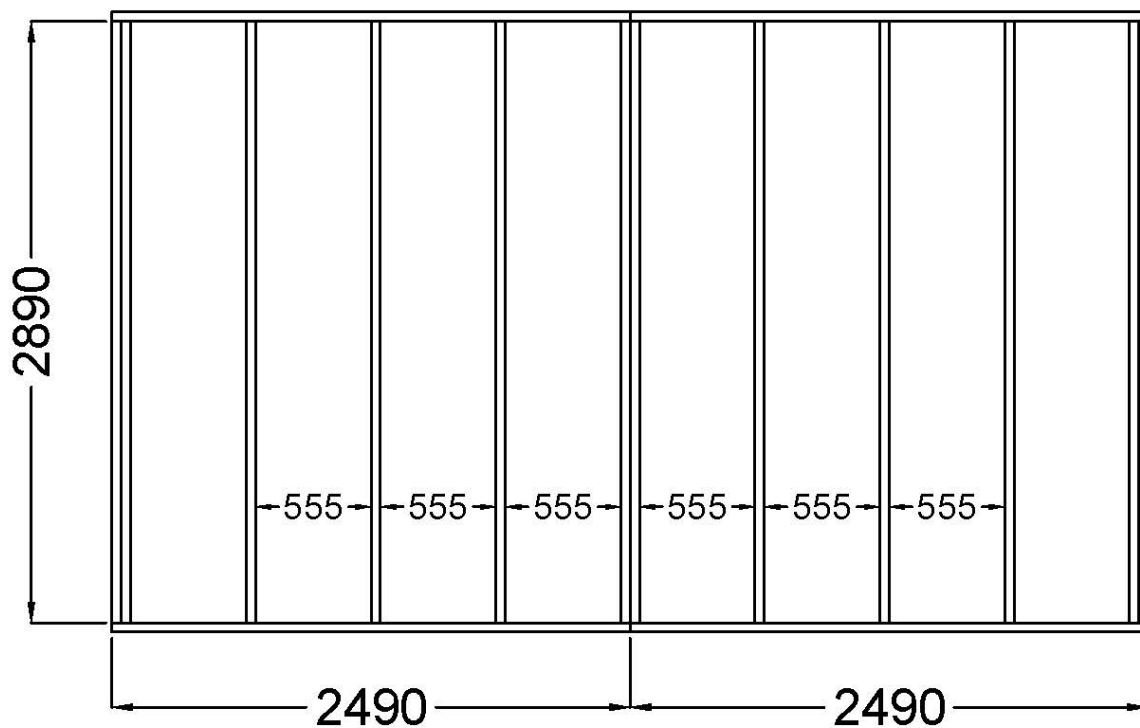
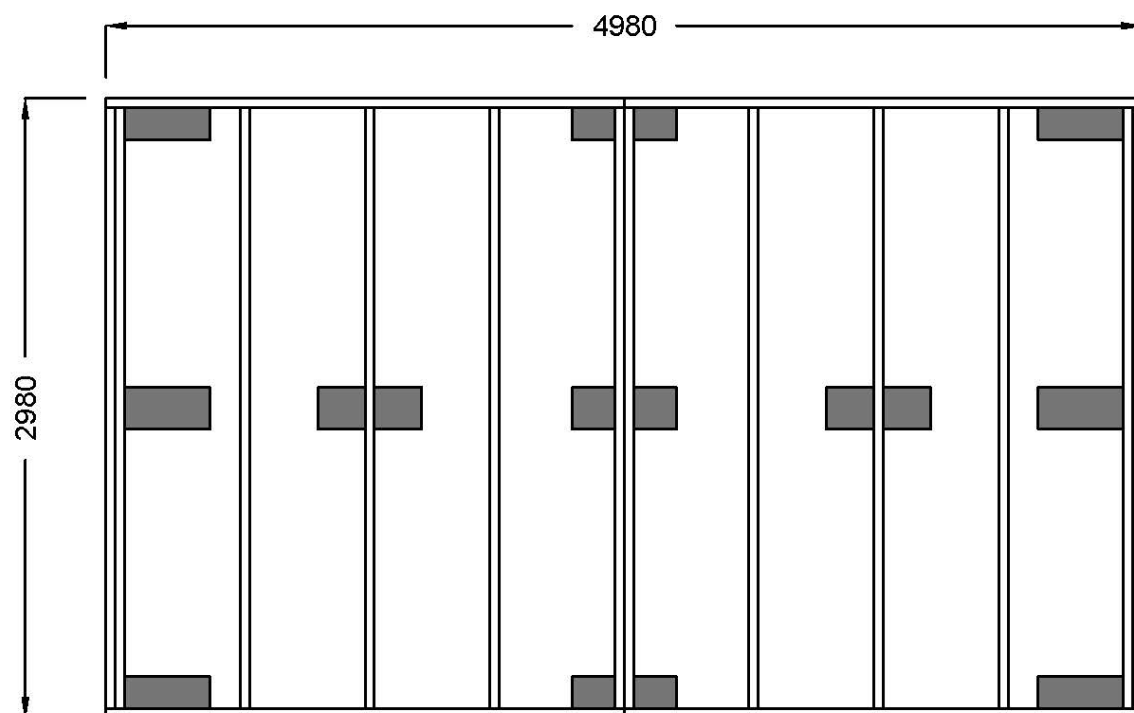
Övriga produkter, fyll antal & vad själv när du går igenom ditt paket

<input type="checkbox"/>	Antal	Produkt	<input type="checkbox"/>	Antal	Enhet	Produkt
					Paket	Takshingel
					St	Nockplattor
					St	Vindskiveplåt
					St	Takfotsplåt
					Gram	Pappspik
					St	Överlappskruv
					St	Bleckskruv

Plintring




Syllritning



TIPS! Skruva ihop syllen i två sektioner, skruva sedan ihop dem med varandra.
Dela mellan de 2 st 2890 mm i mitten.


Antal & mått hustimmer 1

1 st 5600 som måste klyvas i nivå med gavelspets





1 st 5200 klyvd 68 mm

1 st 5600 som måste klyvas i nivå med gavelspets


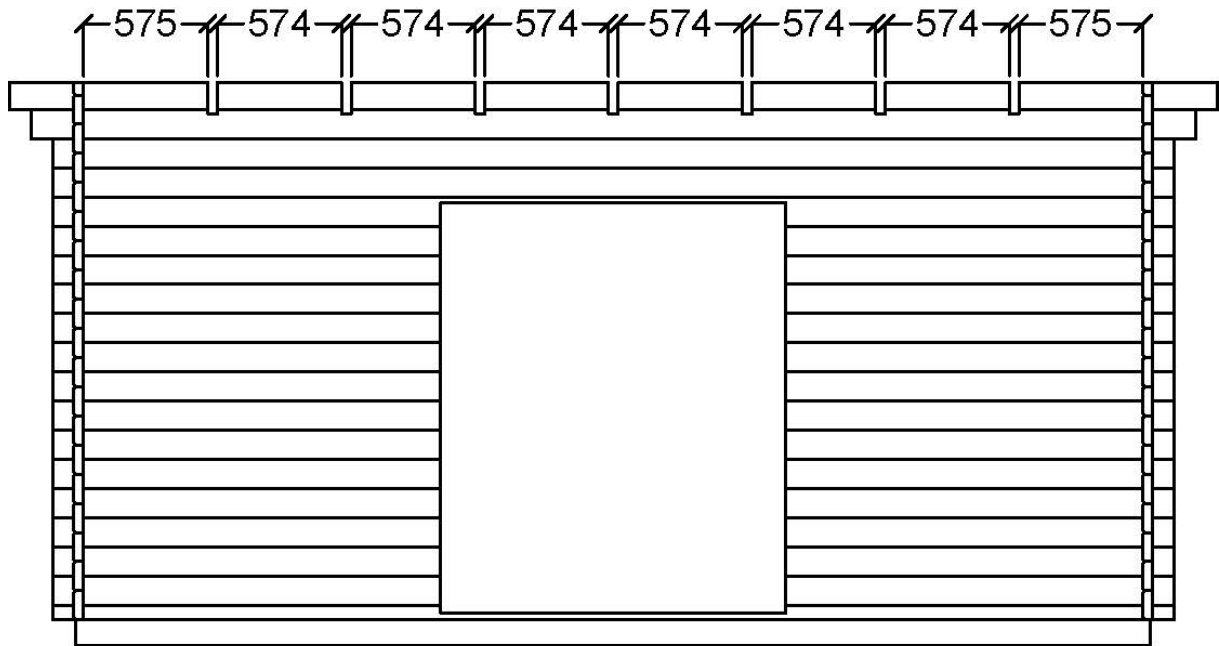


1 st 5200 klyvd 68 mm

Antal & mått hustimmer 2



Takåsar



Vy uppifrån