



# Botniastugan

## Monteringsanvisning

**Duvan 13 Glasparti**

**45mm hustimmer**

---

I denna anvisning finner du specifik information till Duvan 13 Glasparti, men du behöver även använda dig av den [generella monteringsanvisningen](#).

### Innehållsförteckning:

1. Paketeringslista trämaterial
2. Paketeringslista tillbehör
3. Plintritning
4. Syllritning
5. Antal & mått hustimmer 1
6. Antal & mått hustimmer 2
7. Takåsar
8. Bastulavar

## Paketeringslista trämaterial

### HUSTIMMER FRÄSTA BÅDA SIDOR

☒	Antal	Längd	Övrigt
☐	2	4535	Kompletta gavelspetsar
☐	2	4535	
☐	16	4335	
☐	5	3730	
☐	23	3330	
☐	3	3330	Klyvda 68 mm

### FRÄSTA 1 SIDA ELLER INGEN

☒	Antal	Längd	Övrigt
☐	13	1485	
☐	13	1145	
☐	12	1065	Fräst special
☐	12	925	
☐	12	745	
☐	24	595	
☐	12	540	Ingen fräsning

### GOLVREGLAR & TAKÅSAR

☒	Antal	Längd	Övrigt (45x120)
☐	4	5000	<b>45x145</b> takåsar
☐	2	3110	
☐	2	3020	
☐	4	2012	
☐	14	1967	
☐	4	555	För golvbrunnen
☐	1	3030	<b>45x58</b> väggstöd lavar
☐	1	1900	<b>45x58</b> väggstöd lavar
☐	2	1100	<b>45x58</b> stödben lavar
☐	2	830	<b>45x58</b> väggstöd lavar
☐	1	740	<b>45x58</b> väggstöd lavar
☐	2	600	<b>45x58</b> stödben lavar
☐	2	405	<b>45x58</b> väggstöd lavar

### GOLV & TAK (PAKET)

☒	Antal	Längd	Övrigt (21,5x95)
☐	7	4200	Golv
☐	10	4200	Tak

### VINDSKIVOR & FODER

☒	Antal	Längd	Övrigt
☐	12	4200	Vindskivor <b>(22x120)</b>
☐	8	4200	Foder <b>(22x95)</b>
☐	6	~400	Slagklossar

### HAR STUGAN TAKBEKLÄDNAD?

☒	Antal	Längd	Övrigt
☐			Ströläkt <b>(15x45)</b>
☐			Bärläkt <b>(25x48)</b>
☐	Antal läkt TRP20 / Elegance		
☐		meter	Trekantslist
☐	(Om stugan har takshingel)		

## Paketeringslista tillbehör

X	Antal	Standard i stugan
	4	Bastulavar
		<b>450x2590 450x1995 290x2195 370x1995</b>
	1	Ytterdörr 8x19
	1	List till ytterdörr
	1	Bastudörr 7x19
	1	List till bastudörr
	3	Glasparti 8x19
	3	Lister till glasparti
	1	Golvbrunn med ram
	3	Underlagspapp

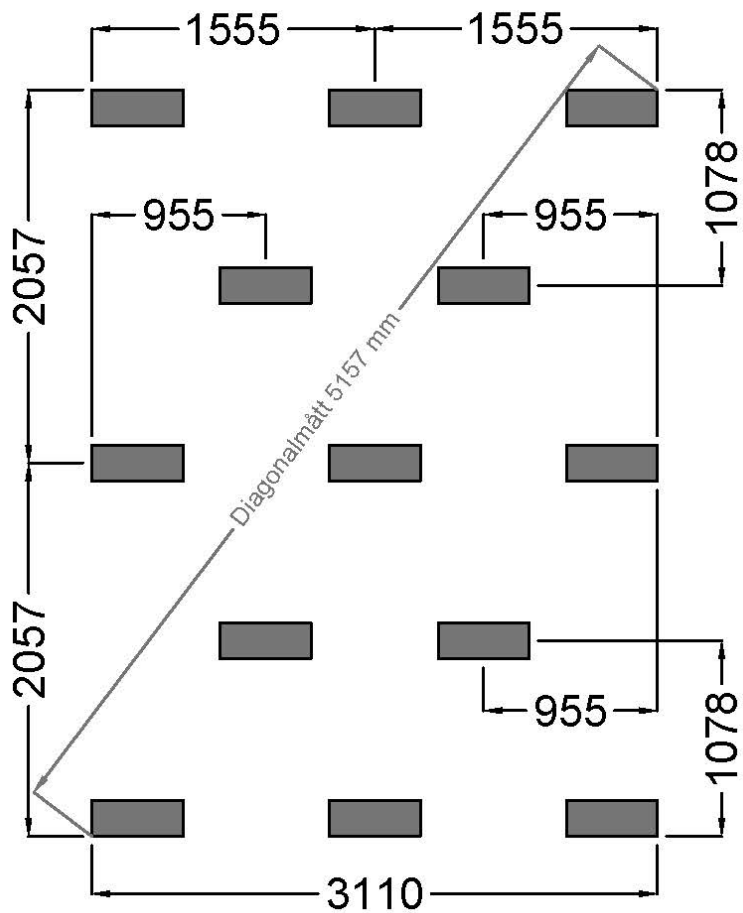
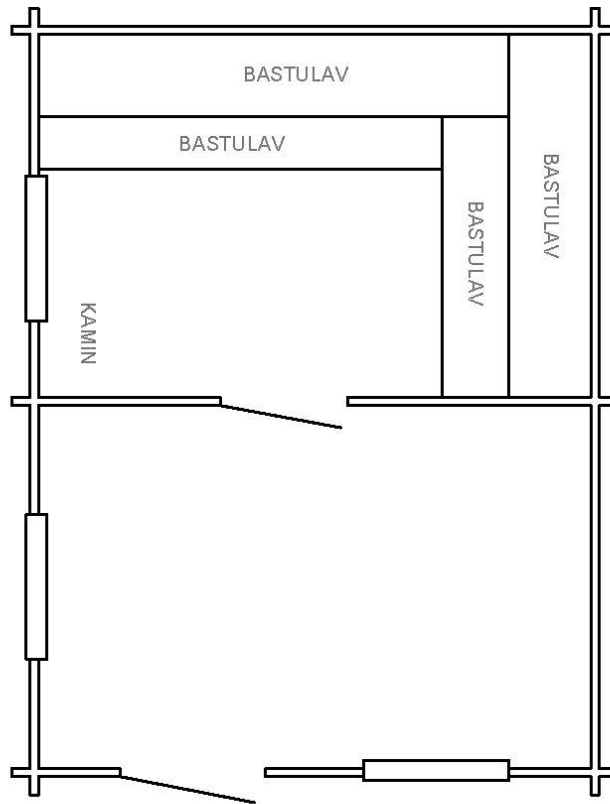
X	Antal	Kamin, brandskydd & tillbehör
	1	Kamin
	1	WL450/550/650 väggskydd
	1	Skyddsplåtar golv (1 av varje)
	3	Lekastenar 90x190x590
	1	Skorsten Harvia WHP1500
	1	Tillbehörsbox Harvia WHP
	1	Harvia WHP1000
	1	Kartong bastusten 20 kg

Övriga produkter, fyll antal & vad själv när du går igenom ditt paket

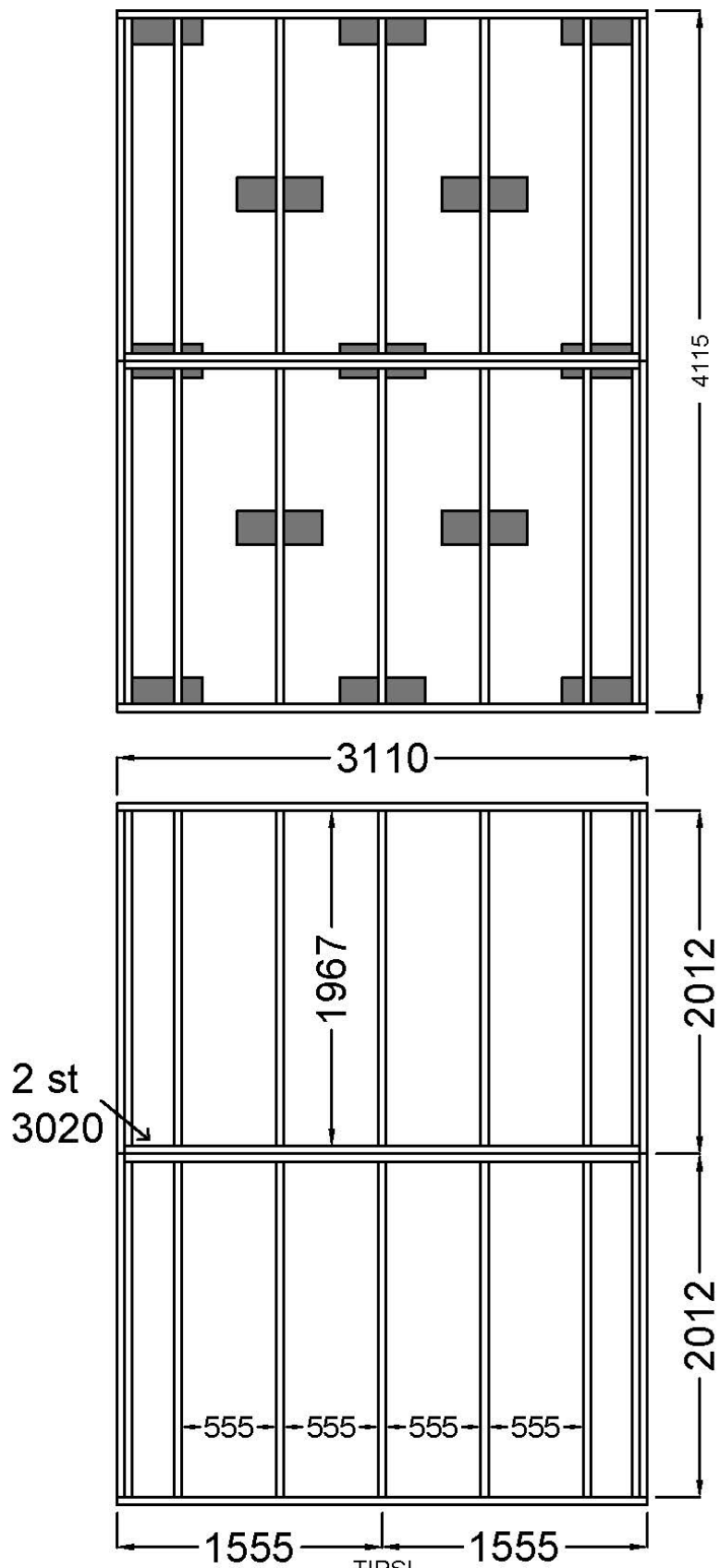
X	Antal	Produkt

X	Antal	Enhet	Produkt
		Paket	Takshingel
		St	Nockplattor
		St	Vindskiveplåt
		St	Takfotsplåt
		Gram	Pappspik
		St	Överlappskruv
		St	Bleckskruv

# Plintring



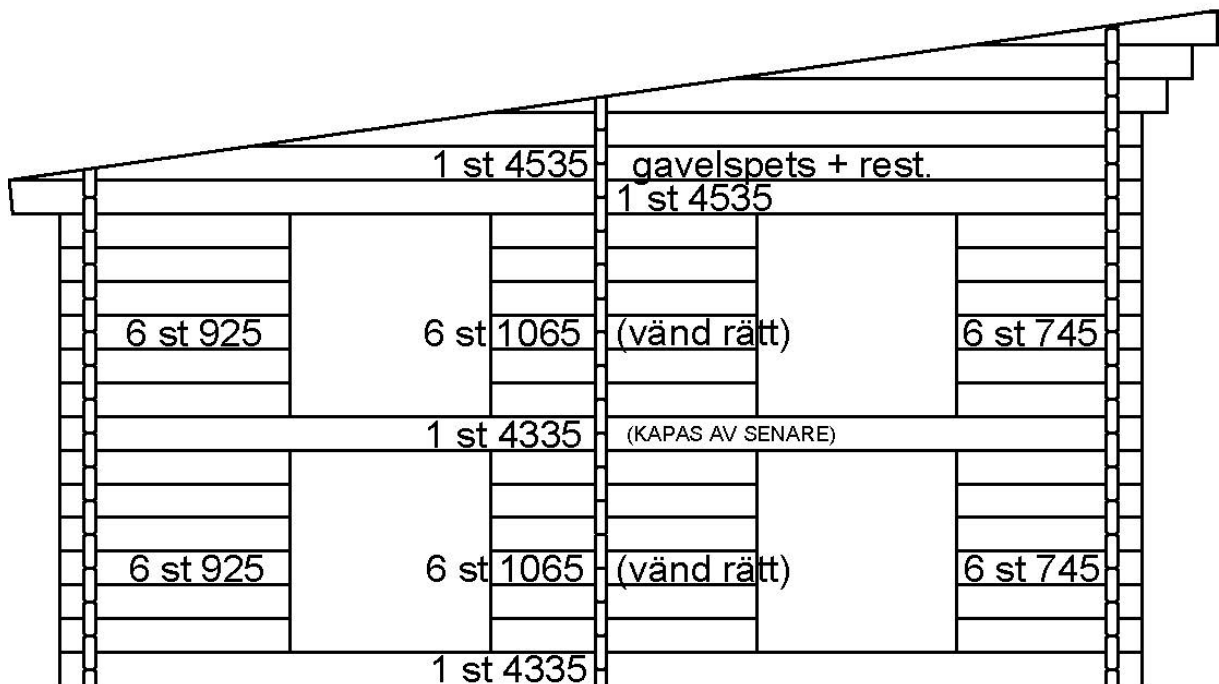

## Syllritning



TIPS!


Skruva ihop syllen i två sektioner, skruva sedan ihop dem med varandra  
Dela mellan de 2 st 3020 mm i mitten

## Antal & mått hustimmer 1



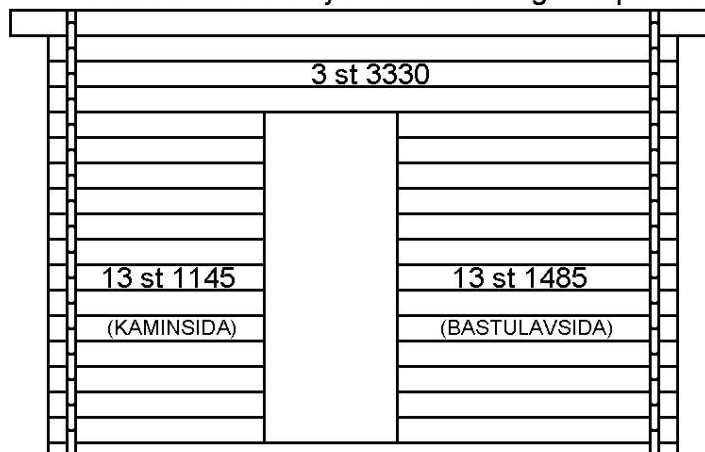
## Antal & mått hustimmer 2

1 st 3730 som måste klyvas i nivå med gavelspetsar



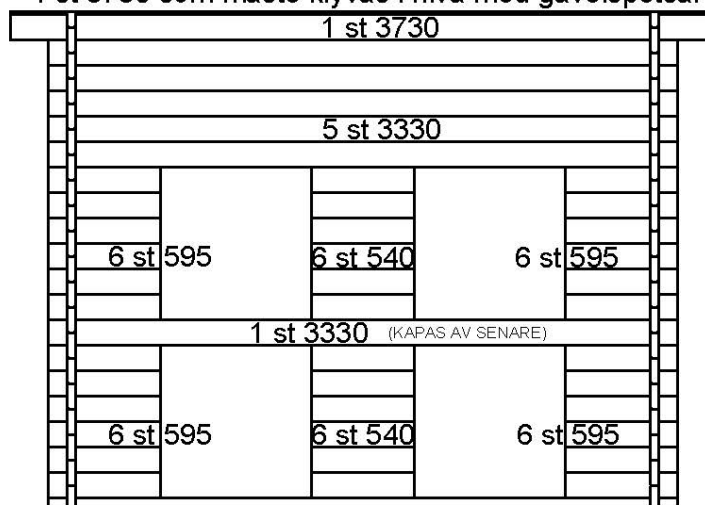
1 st 3330 klyvd 68 mm

1 st 3730 som måste klyvas i nivå med gavelspetsar



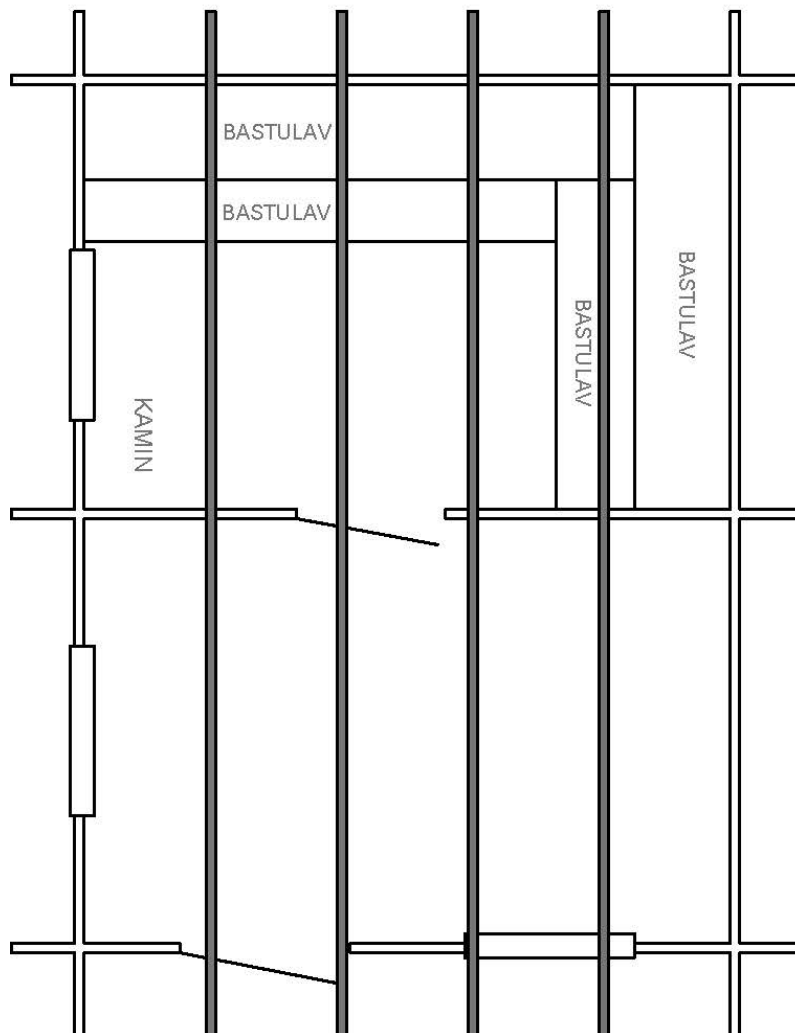
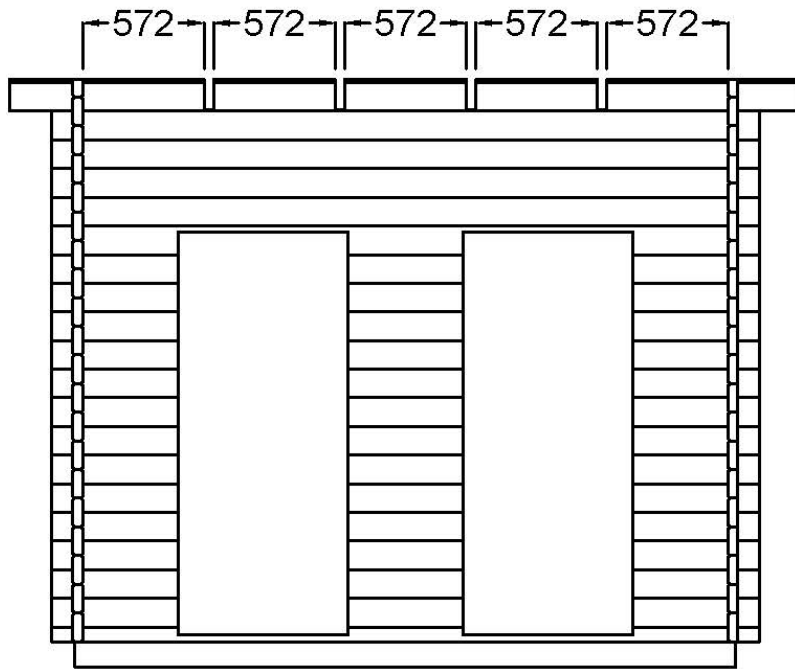
1 st 3330 klyvd 68 mm  
MELLANVÄGG MED BASTUDÖRR

1 st 3730 som måste klyvas i nivå med gavelspetsar



1 st 3330 klyvd 68 mm

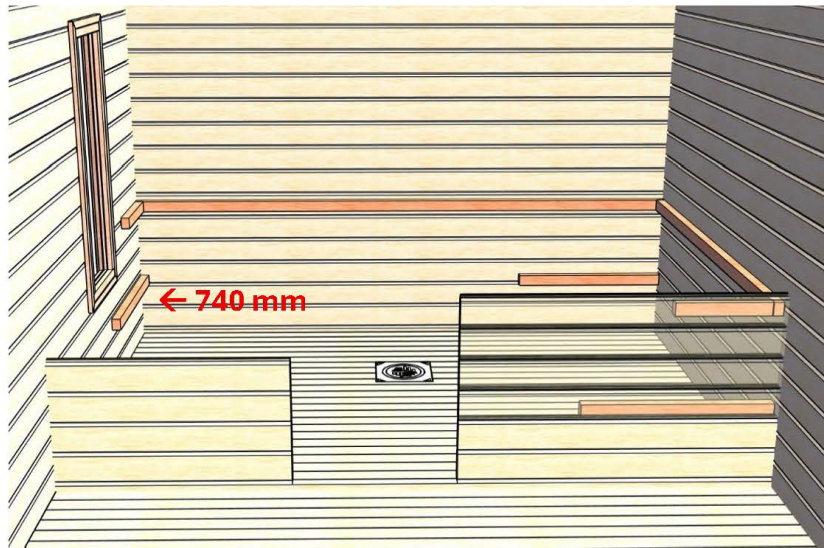
# Takásar



## **Bastulavar**

1. Skruva dit regelvirke 45x58 som vi har skickat med färdigkapat.

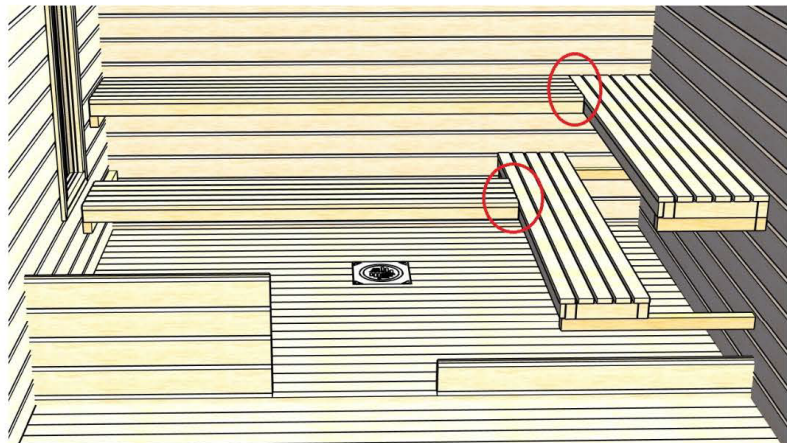
1 st 3030 mm  
1 st 1900 mm  
2 st 830 mm  
1 st 740 mm  
2 st 405 mm



2. Lägg dit lavarna och skruva ihop dem.

Den smalaste laven ska ligga mot glaspartiet.

På regel 45x58 som är 740 mm.



3. Skruva fast stödben i regelvirke 45x58 som vi har skickat grovkapat.  
2 st 1100 mm och 2 st 600 mm

