

# Falken 25



# Paketeringslista Falken 25

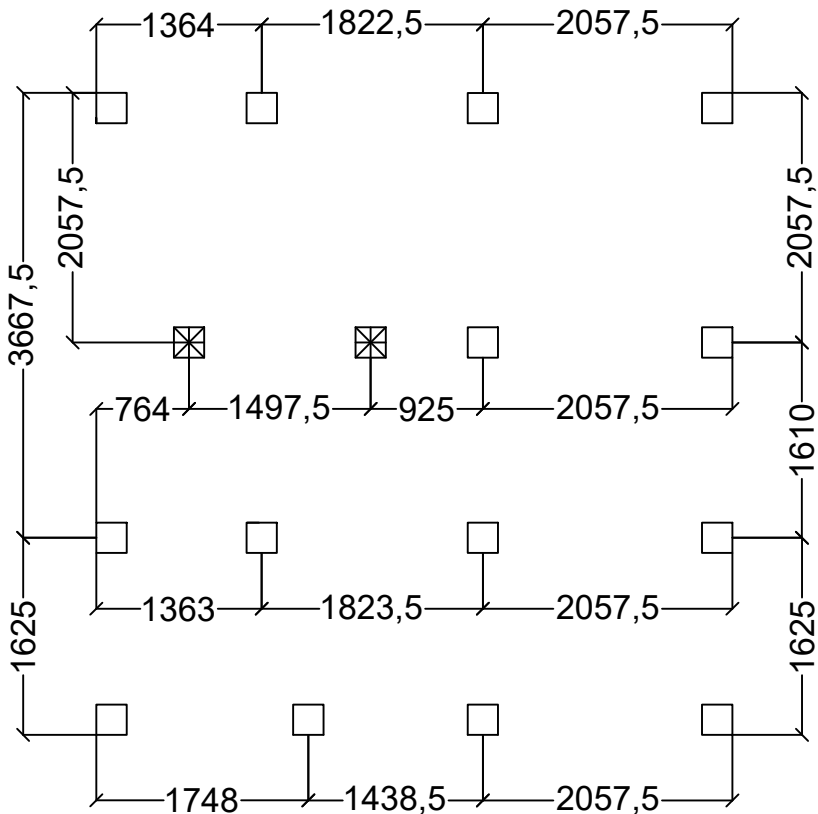
## Timmer 45x145

Frästa båda sidorna			Fräst en sida eller inte alls		
Antal	Längd	Speciellt	Antal	Längd	Speciellt
4	5864	Takåsar, 1 st klyvs nock	4	2132	
4	5864		26	1345	
2	5755	Gavelspetsar med mittspår	13	550	
1	5755	Gavelspets utan mittspår	22	480	
14	5464		18	329	Ingen fräsning
2	5464	Klyvda 68mm	16	245	
15	4645				
17	4645	Med mittspår			
2	3419		6	~ 400	Slagklossar
2	2490				
17	2290				
1	2290	Klyvd 68mm			
Syll och åsar 45x120			Vindskivor & Foder 22x95		
Antal	Längd	Speciellt	Antal	Längd	Speciellt
12	4322		20	4200	Räcker till hela stugan
4	3186		Paket Golv & Tak		
1	3129	Takås	30	4200	12 golv 18 tak
4	2058		För att fästa takfotsbrädorna		
14	790		2	3150	45x58
8	555		2	2050	45x58
			Impregnerat virke		
			8	4200	

Standard i stugan		Kamin & Brandskydd	
Antal	Produkt	Antal	Produkt
2	Bastulavar 1990mm	1	Kamin
1	Burspråk H V C		
1	Lister till bastulavar	2	Brandplåtar ( Enkelvägg )
1	Ytterdörr	3	Lekastenar
		1	Plåtar till Lekasternarna, en av varje
1	List Ytterdörr	1	Harvia WHP 1500
2	Bastudörr	1	Harvia skorsten tillbehörsbox
	Harvia glasdörr	1	20 kg bastusten
	Paneldörr tät	4	Underlagspapp
2	List Bastudörr	1	Golvbrunn med ram
2	500x1300 fönster öppningsbara		
4	500x1300 fönster fasta		
6	Lister till 500x1300 fönster		
Andra produkter, fyll i antal och vad själv			
Antal	Produkt	Antal	Produkt

# Plintar

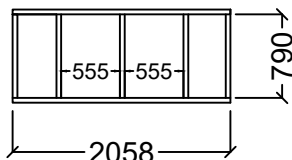
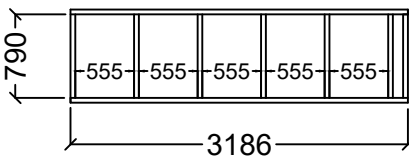
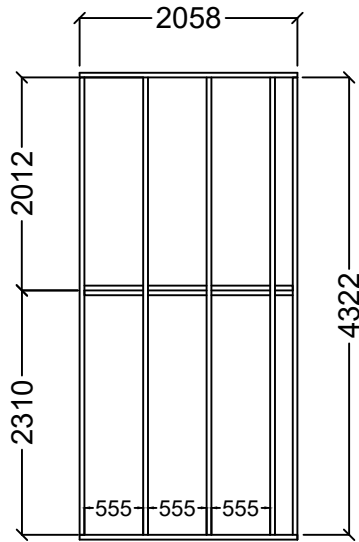
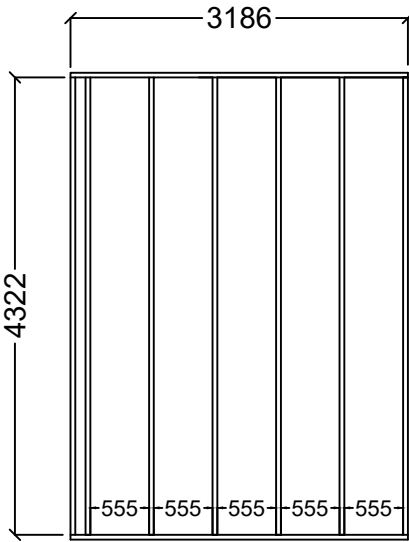

☒ = Sänks ner 120mm för bärlina  
Bärlina 45x120 2750mm skickas från oss



Bastudel

Framsida


# Syllramen



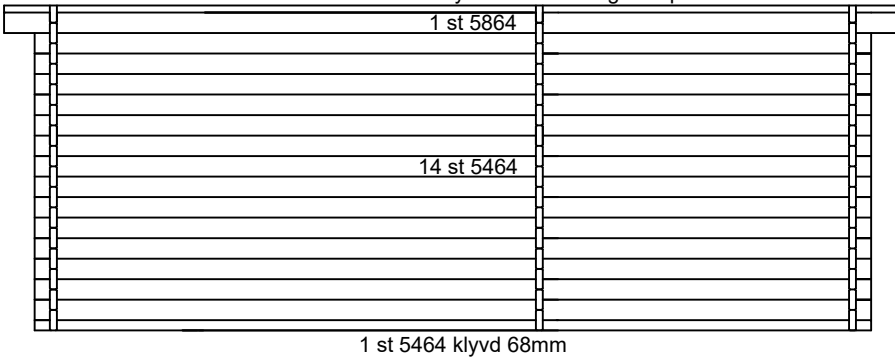
Skruva ihop syllen i 4 olika sektioner  
Skuva sedan ihop dem med varandra

# Antal & mått

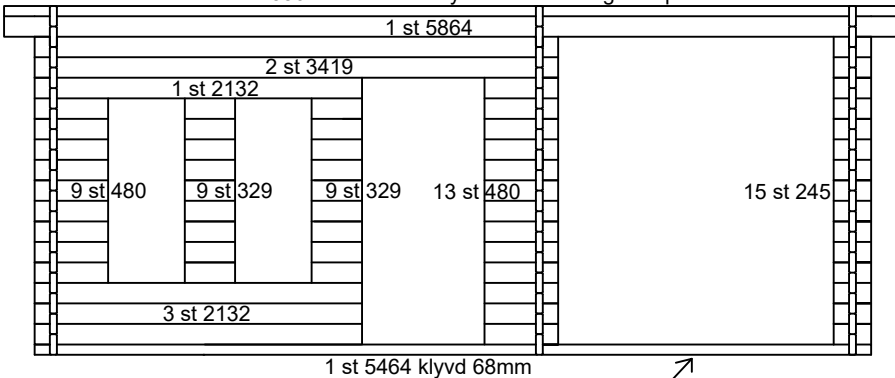
1 st 2490 som måste klyvas i nivå med gavelspetsar



1 st 5864 som måste klyvas i nivå med gavelspetsar

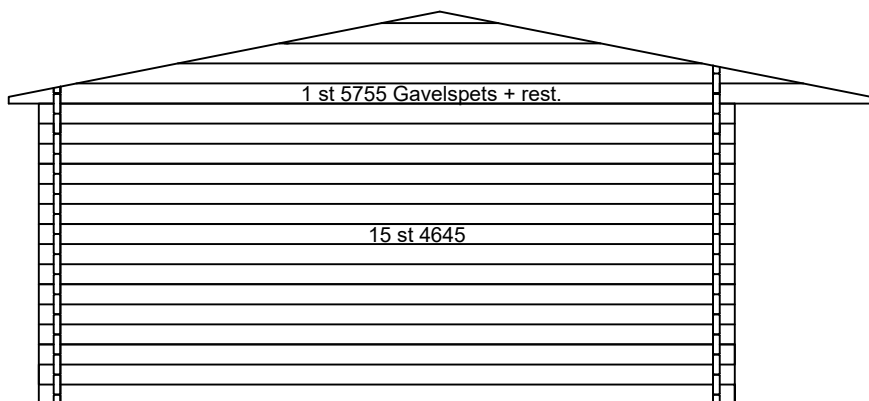


1 st 5864 som måste klyvas i nivå med gavelspetsar




(Kapas bort när man lägger golvet)

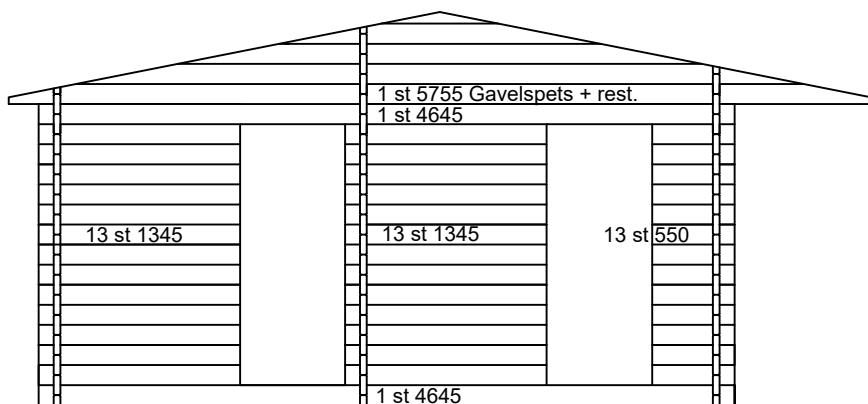
# Antal & mått



Gavelvägg relax

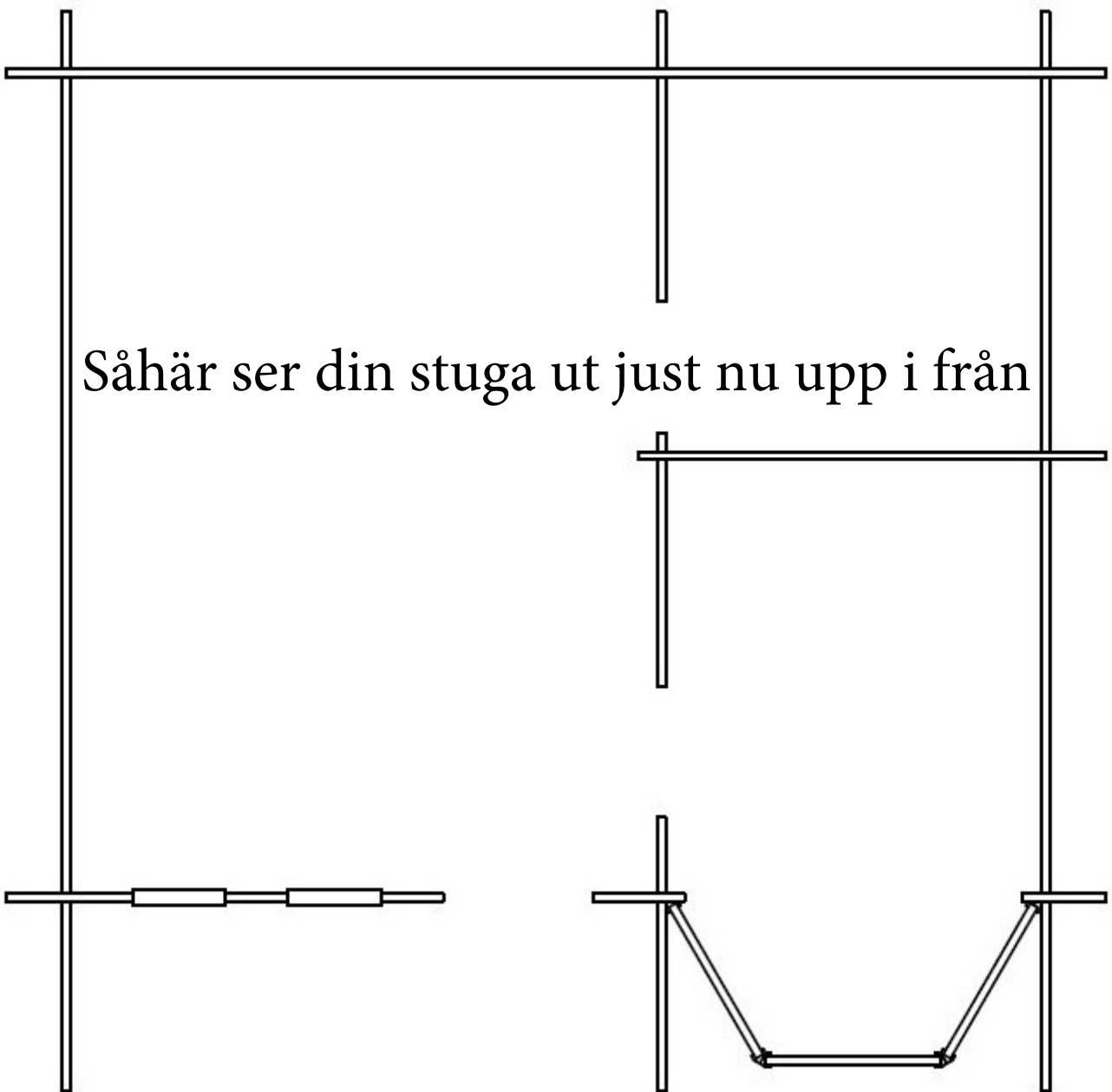


Gavelvägg bastudel

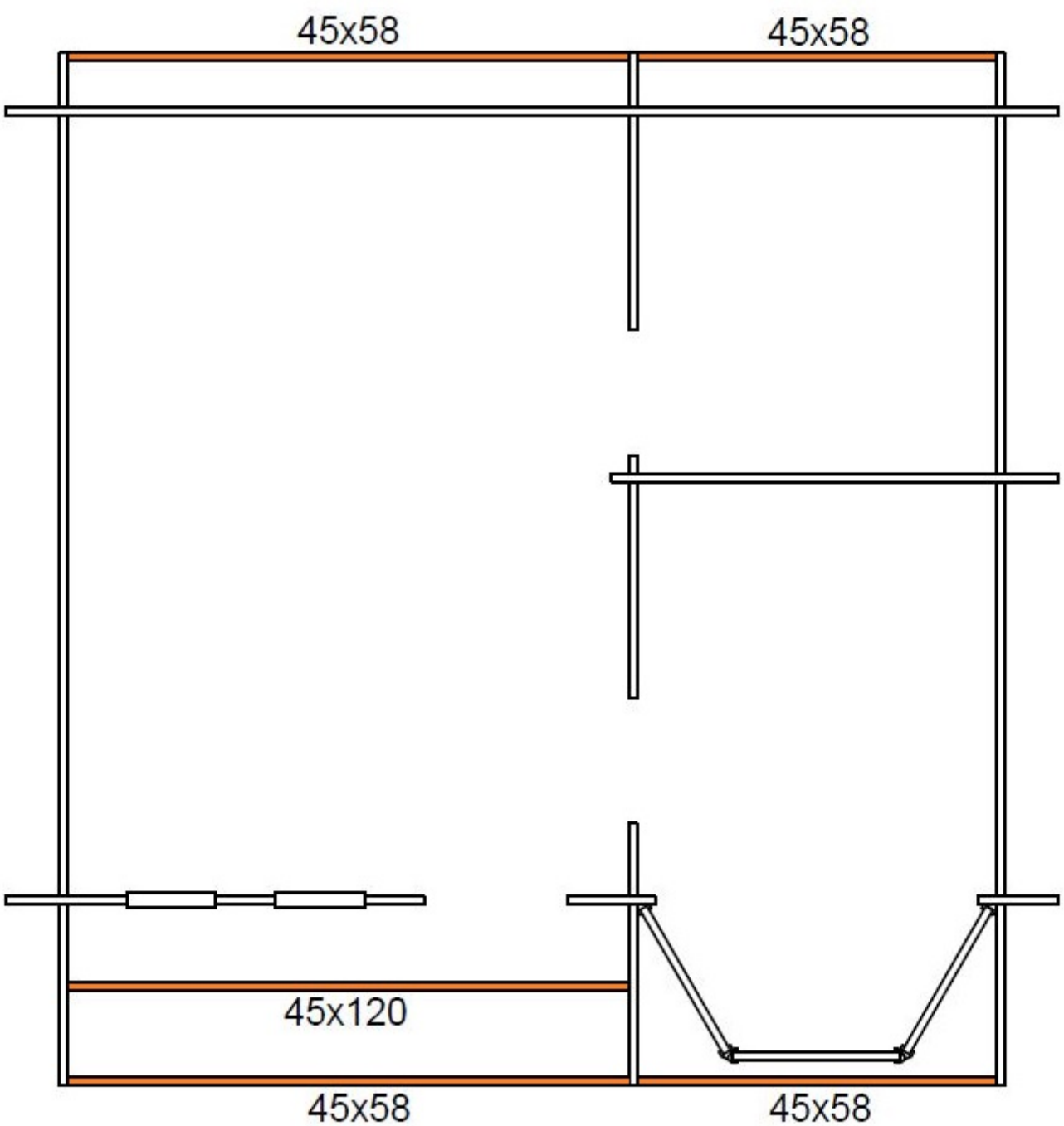


Mellanvägg

# Takåsar



Skruva då reglar mellan timmer-utsticken enligt bild nedan. Se packlista



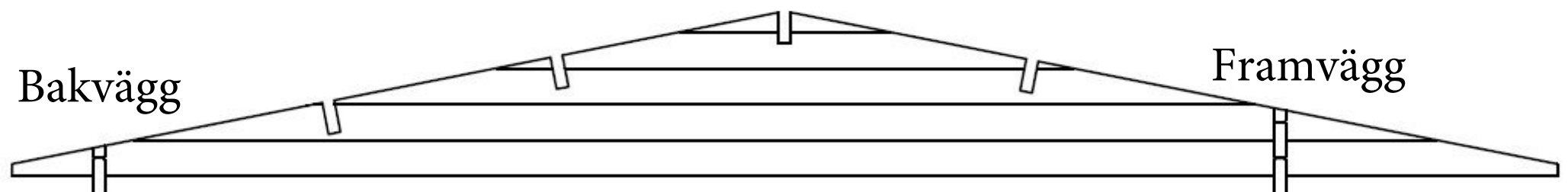
Jacka sedan ut för 4 st takåsar.

Mät dimension på dina takåsar så du vet hur mycket som ska jacka ut.

Här man välja om man vill jacka ur snett och fälla ner takåsarna.

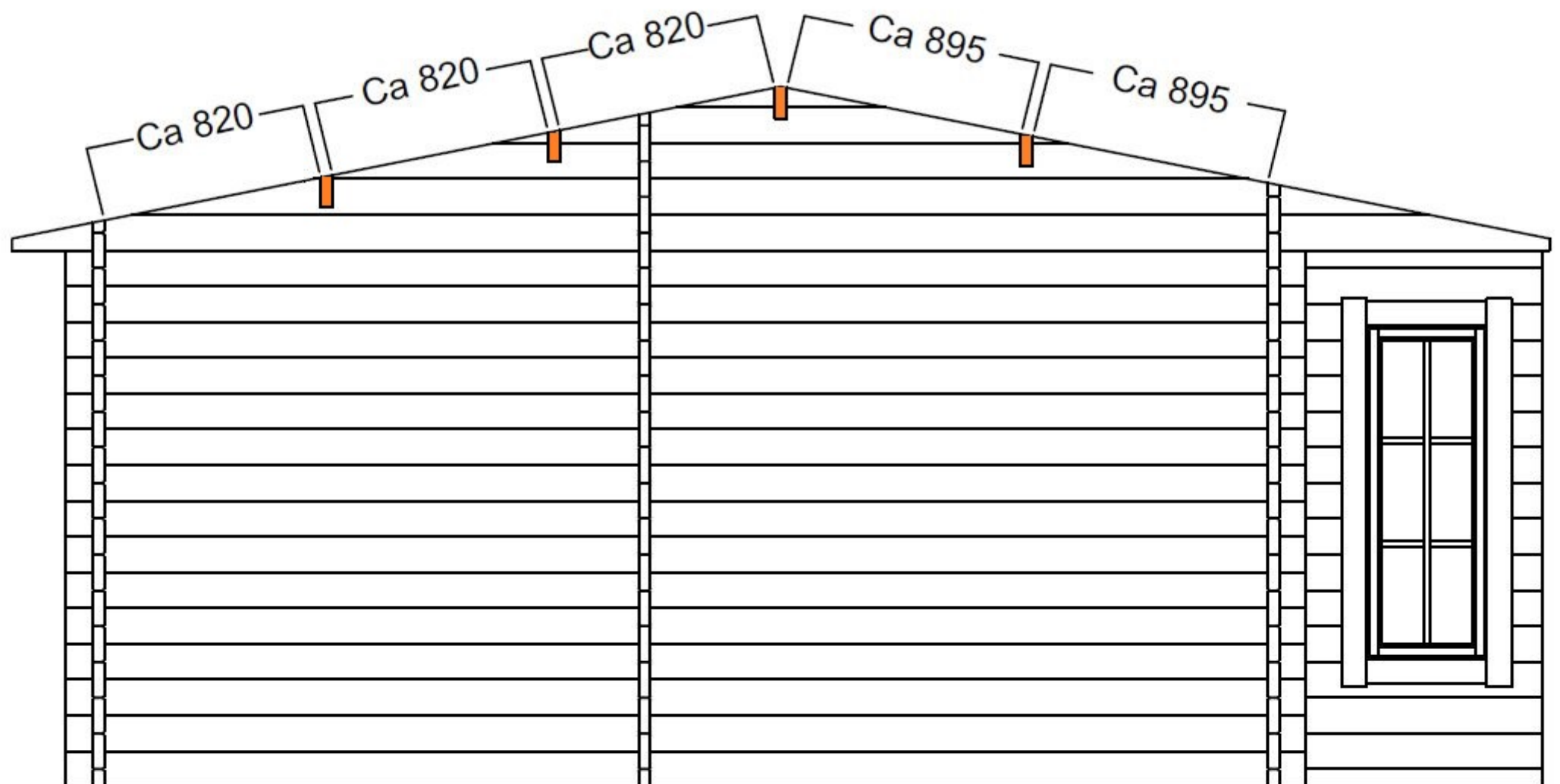
Eller om man vill jacka ur rakt, men då måste man klyva 12° på åsarna.

Nock kommer färdigklyvd från oss.



**Tips!**

Man kan skruva ihop gavelpetsarna på marken och jacka ur dem om man tycker det känns bekvämare.





**Så här ska då stugan se ut när man monterat alla takåsar.**

